

**EMDIAGNOSTICA SAS**

Estado de situación financiera


Años terminados el 31 de diciembre de 2016 y 2015.


(Cifras expresadas en miles de pesos)

	Nota	2016	2015
<b>Activos</b>			
Efectivo y equivalentes de efectivo	6 \$	80.406	17.213
Deudores comerciales y otras cuentas por cobrar	7	435.400	296.454
<b>Total activos corrientes</b>		<b>515.806</b>	<b>313.667</b>
Propiedades, planta y equipo	9	2.235.761	709.010
Activos intangibles		-	491.366
Inversiones		88.372	-
<b>Total activos no corrientes</b>		<b>2.324.133</b>	<b>1.200.376</b>
<b>Total activos</b>		<b>2.839.939</b>	<b>1.514.043</b>
<b>Pasivos</b>			
Préstamos y obligaciones	10	106.876	39.120
Acreedores comerciales y otras cuentas por pagar	11	501.346	1.019.924
Pasivos por impuestos corrientes		194.470	-
<b>Total pasivos corrientes</b>		<b>802.692</b>	<b>1.059.044</b>
Beneficios a los empleados	12	41.206	23.316
Préstamos y obligaciones		1.233.043	336.834
<b>Total pasivos no corrientes</b>		<b>1.274.249</b>	<b>360.150</b>
<b>Total pasivos</b>		<b>2.076.941</b>	<b>1.419.194</b>
<b>Patrimonio</b>			
Capital suscrito y pagado	13	300.000	1.000
Reservas		-	-
Resultados acumulados		93.849	87.431
Resultado del ejercicio		369.149	6.418
<b>Total patrimonio</b>		<b>762.998</b>	<b>94.849</b>
<b>Total pasivos y patrimonio</b>	\$	<b>2.839.939</b>	<b>1.514.043</b>

Las notas de las paginas 1 a 16 son parte integral de los estados financieros separados.

Jenny Molano C.  
Representante Legal

  
Martha Ballesteros B.  
Contadora  
T.P. 79889 - T

  
Ricardo Zamudio A.  
Revisor Fiscal  
T. P. 38048 - T

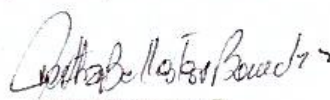
**EMDIAGNOSTICA SAS**

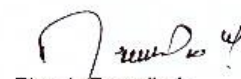
Estado de resultado y otro resultado integral  
 Años terminados el 31 de diciembre de 2016 y 2015  
 (Cifras expresadas en miles de pesos)

	Nota	2016	2015
Operaciones continuas			
Ingresos de actividades ordinarias	14	\$ 2.487.575	867.617
Costos de ventas		<u>(1.441.232)</u>	<u>(522.626)</u>
<b>Utilidad bruta</b>		<b><u>1.046.343</u></b>	<b><u>344.991</u></b>
Gastos de administración	15	(462.925)	(254.258)
Gastos de Ventas	16	-	(2.914)
Otros ingresos	17	160.338	12.059
Otros gastos	17	<u>(46.205)</u>	<u>(10.927)</u>
Resultados de actividades de la operación		<u>697.551</u>	<u>88.951</u>
Gasto financieros netos	18	<u>(150.497)</u>	<u>(64.529)</u>
Costo financiero, neto		<u>(150.497)</u>	<u>(64.529)</u>
<b>Utilidad (pérdida) antes de provisión para impuesto</b>		<b><u>547.054</u></b>	<b><u>24.422</u></b>
Gasto por impuesto a las ganancias		<u>(177.905)</u>	<u>(18.004)</u>
<b>Resultado del período</b>		<b><u>369.149</u></b>	<b><u>6.418</u></b>
Otros resultados Integral		-	-
Otro resultado integral del año, neto de impuestos		-	-
<b>Resultado integral total del año</b>	\$	<b><u>369.149</u></b>	<b><u>6.418</u></b>

Las notas en las paginas 1 a 16 son parte Integral de los estados financieros.

Jenny Molano C.  
 Representante Legal

  
 Martha Ballesteros B.  
 Contadora  
 T.P. 79889 - T

  
 Ricardo Zamudio A.  
 Revisor Fiscal  
 T. P. 38048 - T

**EMDIAGNOSTICA SAS**

Estado de cambios en el patrimonio de los socios  
Años terminados el 31 de diciembre de 2016 y 2015.  
(Cifras expresadas en miles de pesos colombianos)

	Nota	Capital suscrito y pagado	Resultado del periodo	Resultados acumulados	Total patrimonio
Saldo inicial al 01 de enero de 2015	13	1.000	-	110.495	111.495
Ganancias acumuladas - Efecto de adopción NCIF				(23.064)	(23.064)
Cambios en el patrimonio:					
Resultado del periodo			6.418	-	6.418
Saldo final al 31 de diciembre de 2015		1.000	6.418	87.431	94.849
Cambios en el patrimonio:					
Ganancias acumuladas - Efecto de adopción NCIF					-
Capitalización		299.000	-	-	299.000
Resultado del periodo			369.149	-	369.149
Apropiación de resultados			(6.418)	6.418	-
Saldo final al 31 de diciembre de 2016		300.000	369.149	93.849	762.998

Las notas en las paginas 1 a 16 son parte integral de los estados financieros.

Jenny Molano C.  
Representante Legal



Martha Ballesteros B.  
Contadora  
T.P. 79889 - T




Ricardo Zamudio A.  
Revisor Fiscal  
T. P. 38048 - T

**EMDIAGNOSTICA SAS**  
 Estado de Flujos de Efectivo  
 Año que terminó el 31 de diciembre de 2016  
 (Con cifras comparativas por el año que terminó el 31 de diciembre de 2015)  
 (Cifras expresadas en miles de pesos)

	Nota	2016
<b>Flujos de efectivo de las actividades de operaciones de:</b>		
Resultado integral del período		369.149
Mas (menos) gastos (ingresos) que no afectaron el capital de trabajo:		
Depreciación	12	33.519
Dism (Aumento) impuesto diferido		491.366
Cuentas por cobrar		(138.946)
Cuentas por pagar		(518.578)
Beneficios a empleados		17.890
Impuestos, gravámenes y tasas		1.090.679
<b>Efectivo (usado) provisto por las actividades de operación</b>		<u>1.345.079</u>
<b>Flujos de efectivo de las actividades de inversión:</b>		
Adquisición de propiedad, planta y equipos		(1.799.932)
Producto de la venta de propiedades, planta y equipo		239.662
Capitalización		299.000
<b>Efectivo neto utilizado en las actividades de inversión</b>		<u>(1.261.270)</u>
<b>Flujos de efectivo de las actividades de financiación:</b>		
Dism. (Aum.) de operaciones de financiamiento		(20.616)
<b>Efectivo neto provisto por las actividades de financiación</b>		<u>(20.616)</u>
<b>Aumento (disminución) neto en el efectivo y equivalentes</b>		<b>63.193</b>
<b>Efectivo y equivalentes al principio del año</b>		<u>17.213</u>
<b>Efectivo y equivalentes al final del año</b>		<u>80.406</u>

Las notas en las paginas 1 a 16 son parte integral de los estados financieros.

Jenny Molano C.  
Representante Legal

  
 Martha Ballesteros B.  
 Contadora  
 T.P. 79889 - T

  
 Ricardo Zamudio A.  
 Revisor Fiscal  
 T. P. 38048 - T

